

BONITETNI IZVJEŠTAJ

Izdano u Zagrebu, dana 13.10.2023

ODABRANO DRUŠTVO

- Naziv: LUCAS INTERIJERI j.d.o.o.
- Adresa: Duga ulica 121, VINKOVCI
- OIB: 71995477420
- Matični broj: 05454727
- Godina osnivanja: 2021.
- Djelatnost NKD: 4331, Fasadni i štukatorski radovi
- Pravni oblik:
- Broj zaposlenih: 4
- Registracijski broj i trgovački sud:
- Temeljni kapital društva: ,00 EUR

Informacije valjane na dan: 13.10.2023

OCJENA BONITETA

1

- Izuzetno veliki rizik

Ocjena boniteta iskazuje vjerojatnost insolventnosti društva u budućem razdoblju od 12 mjeseci. Izražena je u obliku skale od 1-10 gdje je 1 najlošija ocjena-izuzetno veliki rizik od insolventnosti/stečaja, ocjena 5 iskazuje srednje veliki rizik od insolventnosti dok je 10 najbolja ocjena koja iskazuje izuzetno mali rizik insolventnosti.



MAKSIMALNI KREDIT

EUR 0,00

Maksimalni kredit u rasponu od 1.000-250.000 EUR treba shvatiti kao gornju preporučljivu granicu izloženosti dobavljača robe ili usluge na bazi otvorene stavke s odgodom plaćanja. Pretpostavlja se da u prosjeku tvrtka ima 5 dobavljača istovremeno.

RAČUNI DRUŠTVA

- Broj dana blokade u zadnjih godinu dana je 158
- Računi društva su blokirani.

Datum	Blokada
31.03.2022	Blokiran
11.04.2022	Deblokiran
08.05.2023	Blokiran

HR5223400091111149425 - PRIVREDNA BANKA ZAGREB d.d. Zagreb

NAPLATA POTRAŽIVANJA

- Ne postoje poznati slučajevi naplate potraživanja

ODGOVORNE OSOBE I DRUŠTVA

- direktor, jedini član j.d.o.o ZVONIMIR NAKIĆ

KRATKI SAŽETAK FINANCIJSKIH POKAZATELJA (EUR)

• Ukupna aktiva:	10.800,00
• Kapital i rezerve:	4.700,00
• Ukupne obveze:	6.100,00
• Poslovni prihod:	52.400,00
• EBITDA:	9.600,00
• Dobit prije oporezivanja:	8.500,00

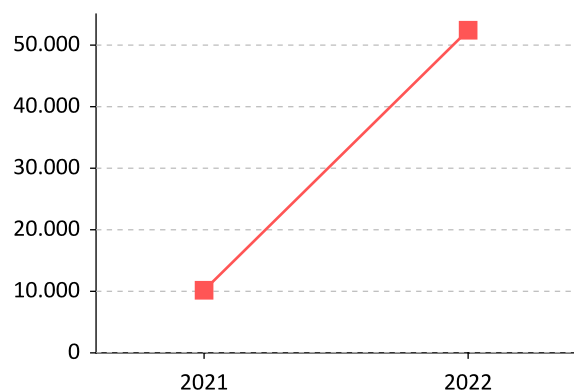
KRATKI KOMENTAR FINANCIJSKIH POKAZATELJA

Trend poslovanja je pozitivan, društvo je ostvarilo rast prihoda od 413.73% u odnosu na prethodnu godinu te rast dobiti od 0%.

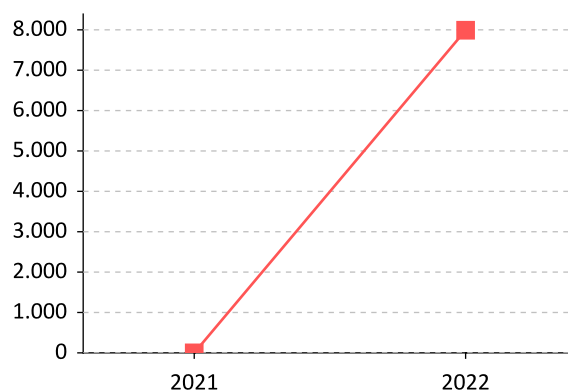
Stupanj samofinanciranja je porastao i sada iznosi 43.50%, dok faktor zaduženosti iznosi 0.71. Društvo iz tekuće dobiti može podmiriti trošak kamata.

Prosječan broj dana naplate vlastitih potraživanja iznosi 3 dana i veći je u odnosu na prošlu godinu, a prosječan broj dana plaćanja dobavljačima pao je u odnosu na prošli godinu i iznosi 2 dana.

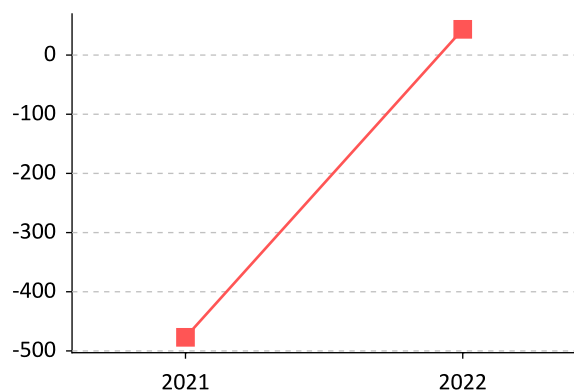
Ukupni prihod



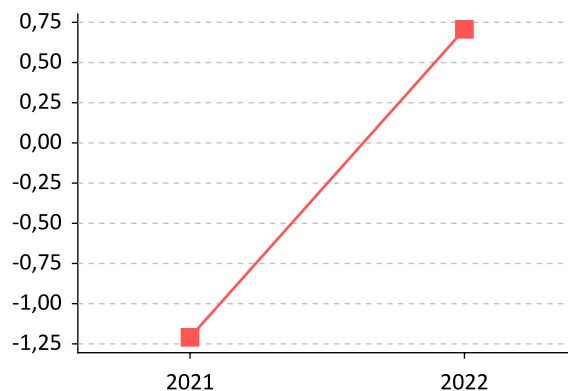
Dobit



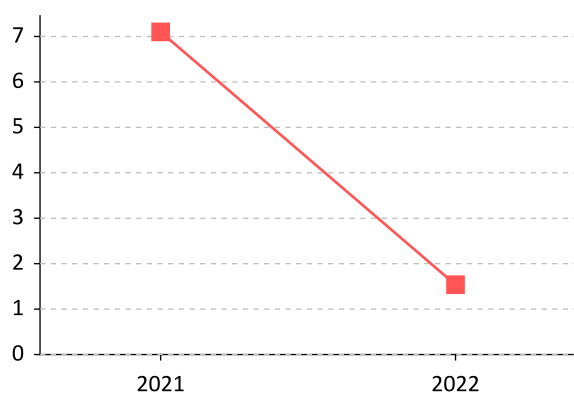
Stupanj samofinanciranja



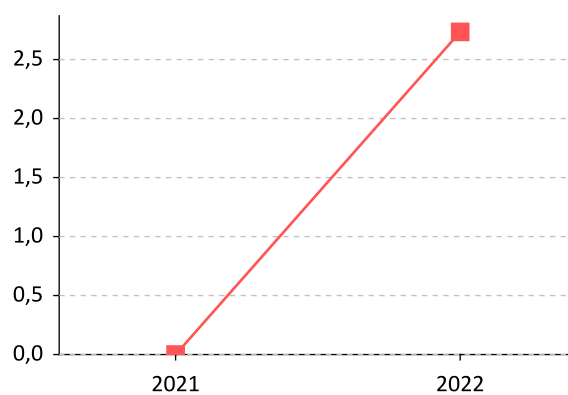
Faktor zaduženosti



DPO (plaćanja prema dobavljačima u danima)



DSO (naplata potraživanja u danima)



FINANCIJSKI POKAZATELJI

Svi iznosi prikazani su u eurima

BILANCA

	2022	2021	2020	2019
POTRAŽIVANJA ZA UPISANI A NEUPLAĆENI KAPITAL	0,00	0,00	0,00	0,00
DUGOTRAJNA IMOVINA (AOP 003+010+020+031+036)	1.194,51	0,00	0,00	0,00
NEMATERIJALNA IMOVINA (AOP 004 do 009)	0,00	0,00	0,00	0,00
Izdaci za razvoj	0,00	0,00	0,00	0,00
Koncesije, patenti, licencije, robne i uslužne marke, softver i ostala prava	0,00	0,00	0,00	0,00
Goodwill	0,00	0,00	0,00	0,00
Predujmovi za nabavu nematerijalne imovine	0,00	0,00	0,00	0,00
Nematerijalna imovina u pripremi	0,00	0,00	0,00	0,00
Ostala nematerijalna imovina	0,00	0,00	0,00	0,00
MATERIJALNA IMOVINA (AOP 011 do 019)	1.194,51	0,00	0,00	0,00
Zemljište	0,00	0,00	0,00	0,00
Građevinski objekti	0,00	0,00	0,00	0,00
Postrojenja i oprema	0,00	0,00	0,00	0,00
Alati, pogonski inventar i transportna imovina	1.194,51	0,00	0,00	0,00
Biološka imovina	0,00	0,00	0,00	0,00
Predujmovi za materijalnu imovinu	0,00	0,00	0,00	0,00
Materijalna imovina u pripremi	0,00	0,00	0,00	0,00
Ostala materijalna imovina	0,00	0,00	0,00	0,00
Ulaganje u nekretnine	0,00	0,00	0,00	0,00
DUGOTRAJNA FINANCIJSKA IMOVINA (AOP 021 do 030)	0,00	0,00	0,00	0,00
Ulaganja u udjele (dionice) poduzetnika unutar grupe	0,00	0,00	0,00	0,00
Ulaganja u ostale vrijednosne papire poduzetnika unutar grupe	0,00	0,00	0,00	0,00

Dani zajmovi, depoziti i slično poduzetnicima unutar grupe	0,00	0,00	0,00	0,00
Ulaganja u udjele (dionice) društava povezanih sudjelujućim interesom	0,00	0,00	0,00	0,00
Ulaganja u ostale vrijednosne papire društava povezanih sudjelujućim interesom	0,00	0,00	0,00	0,00
Dani zajmovi, depoziti i slično društvima povezanim sudjelujućim interesom	0,00	0,00	0,00	0,00
Ulaganja u vrijednosne papire	0,00	0,00	0,00	0,00
Dani zajmovi, depoziti i slično	0,00	0,00	0,00	0,00
Ostala dugotrajna financijska imovina	0,00	0,00	0,00	0,00
Ostala ulaganja koja se obračunavaju metodom udjela	0,00	0,00	0,00	0,00
POTRAŽIVANJA (AOP 032 do 035)	0,00	0,00	0,00	0,00
Potraživanja od poduzetnika unutar grupe	0,00	0,00	0,00	0,00
Potraživanja od društava povezanih sudjelujućim interesom	0,00	0,00	0,00	0,00
Potraživanja od kupaca	0,00	0,00	0,00	0,00
Ostala potraživanja	0,00	0,00	0,00	0,00
ODGOĐENA POREZNA IMOVINA	0,00	0,00	0,00	0,00
KRA TKOTRAJNA IMOVINA (AOP 038+046+053+063)	9.625,46	688,43	0,00	0,00
ZALIHE (AOP 039 do 045)	688,17	688,17	0,00	0,00
Sirovine i materijal	688,17	688,17	0,00	0,00
Proizvodnja u tijeku	0,00	0,00	0,00	0,00
Gotovi proizvodi	0,00	0,00	0,00	0,00
Trgovačka roba	0,00	0,00	0,00	0,00
Predujmovi za zalihe	0,00	0,00	0,00	0,00
Dugotrajna imovina namijenjena prodaji	0,00	0,00	0,00	0,00
Biološka imovina	0,00	0,00	0,00	0,00
POTRAŽIVANJA (AOP 047 do 052)	427,10	0,00	0,00	0,00
Potraživanja od poduzetnika unutar grupe	0,00	0,00	0,00	0,00

Potraživanja od kupaca	398,17	0,00	0,00	0,00
Potraživanja od društava povezanih sudjelujućim interesom	0,00	0,00	0,00	0,00
Potraživanja od zaposlenika i članova poduzetnika	0,00	0,00	0,00	0,00
Potraživanja od države i drugih institucija	28,93	0,00	0,00	0,00
Ostala potraživanja	0,00	0,00	0,00	0,00
KRA TKOTRAJNA FINANCIJSKA IMOVINA (AOP 054 do 062)	8.505,94	0,00	0,00	0,00
Ulaganja u udjele (dionice) poduzetnika unutar grupe	0,00	0,00	0,00	0,00
Ulaganja u ostale vrijednosne papire poduzetnika unutar grupe	0,00	0,00	0,00	0,00
Dani zajmovi, depoziti i slično društvima unutar grupe	0,00	0,00	0,00	0,00
Ulaganja u udjele (dionice) društava povezanih sudjelujućim interesom	0,00	0,00	0,00	0,00
Ulaganja u ostale vrijednosne papire društava povezanih sudjelujućim interesom	0,00	0,00	0,00	0,00
Dani zajmovi, depoziti i slično društvima povezanim sudjelujućim interesom	0,00	0,00	0,00	0,00
Ulaganja u vrijednosne papire	0,00	0,00	0,00	0,00
Dani zajmovi, depoziti i slično	8.505,94	0,00	0,00	0,00
Ostala financijska imovina	0,00	0,00	0,00	0,00
NOVAC U BANC I BLAGAJNI	4,25	0,27	0,00	0,00
PLAĆEN I TROŠKOVI BUDUĆEG RAZDOBLJA I OBRAČUNATI PRIHODI	0,00	0,00	0,00	0,00
UKUPNO AKTIVA (AOP 001+002+037+064)	10.819,96	688,43	0,00	0,00
IZVANBILANČNI ZAPISI	0,00	0,00	0,00	0,00
KAPITAL I REZERVE (AOP 068 do 070+076+077+081+084+087)	4.706,22	-3.283,83	0,00	0,00
TEMELJNI (UPISANI) KAPITAL	1,33	1,33	0,00	0,00
KAPITALNE REZERVE	0,00	0,00	0,00	0,00
REZERVE IZ DOBITI (AOP 071+072-073+074+075)	0,00	0,00	0,00	0,00
Zakonske rezerve	0,00	0,00	0,00	0,00

Rezerve za vlastite dionice	0,00	0,00	0,00	0,00
Vlastite dionice i udjeli (odbitna stavka)	0,00	0,00	0,00	0,00
Statutarne rezerve	0,00	0,00	0,00	0,00
Ostale rezerve	0,00	0,00	0,00	0,00
REVALORIZACIJSKE REZERVE	0,00	0,00	0,00	0,00
REZERVE FER VRIJEDNOSTI (AOP 078 do 080)	0,00	0,00	0,00	0,00
Fer vrijednost financijske imovine raspoložive za prodaju	0,00	0,00	0,00	0,00
Učinkoviti dio zaštite novčanih tokova	0,00	0,00	0,00	0,00
Učinkoviti dio zaštite neto ulaganja u inozemstvu	0,00	0,00	0,00	0,00
ZADRŽANA DOBIT ILI PRENESENI GUBITAK (AOP 082-083)	-3.285,15	0,00	0,00	0,00
Zadržana dobit	0,00	0,00	0,00	0,00
Preneseni gubitak	3.285,15	0,00	0,00	0,00
DOBIT ILI GUBITAK POSLOVNE GODINE (AOP 085-086)	7.990,05	-3.285,15	0,00	0,00
Dobit poslovne godine	7.990,05	0,00	0,00	0,00
Gubitak poslovne godine	0,00	3.285,15	0,00	0,00
MANJINSKI (NEKONTROLIRAJUĆI) INTERES	0,00	0,00	0,00	0,00
REZERVIRANJA (AOP 089 do 094)	0,00	0,00	0,00	0,00
Rezerviranja za mirovine, otpremnine i slične obveze	0,00	0,00	0,00	0,00
Rezerviranja za porezne obveze	0,00	0,00	0,00	0,00
Rezerviranja za započete sudske sporove	0,00	0,00	0,00	0,00
Rezerviranja za troškove obnavljanja prirodnih bogatstava	0,00	0,00	0,00	0,00
Rezerviranja za troškove u jamstvenim rokovima	0,00	0,00	0,00	0,00
Druga rezerviranja	0,00	0,00	0,00	0,00
DUGOROČNE OBVEZE (AOP 096 do 106)	0,00	0,00	0,00	0,00
Obveze prema poduzetnicima unutar grupe	0,00	0,00	0,00	0,00

Obveze za zajmove, depozite i slično poduzetnika unutar grupe	0,00	0,00	0,00	0,00
Obveze prema društvima povezanim sudjelujućim interesom	0,00	0,00	0,00	0,00
Obveze za zajmove, depozite i slično društava povezanih sudjelujućim interesom	0,00	0,00	0,00	0,00
Obveze za zajmove, depozite i slično	0,00	0,00	0,00	0,00
Obveze prema bankama i drugim financijskim institucijama	0,00	0,00	0,00	0,00
Obveze za predujmove	0,00	0,00	0,00	0,00
Obveze prema dobavljačima	0,00	0,00	0,00	0,00
Obveze po vrijednosnim papirima	0,00	0,00	0,00	0,00
Ostale dugoročne obveze	0,00	0,00	0,00	0,00
Odgođena porezna obveza	0,00	0,00	0,00	0,00
KRA TKOROČNE OBVEZE (AOP 108 do 121)	6.113,74	3.972,26	0,00	0,00
Obveze prema poduzetnicima unutar grupe	0,00	0,00	0,00	0,00
Obveze za zajmove, depozite i slično poduzetnika unutar grupe	0,00	0,00	0,00	0,00
Obveze prema društvima povezanim sudjelujućim interesom	0,00	0,00	0,00	0,00
Obveze za zajmove, depozite i slično društava povezanih sudjelujućim interesom	0,00	0,00	0,00	0,00
Obveze za zajmove, depozite i slično	0,00	449,53	0,00	0,00
Obveze prema bankama i drugim financijskim institucijama	0,00	0,00	0,00	0,00
Obveze za predujmove	0,00	0,00	0,00	0,00
Obveze prema dobavljačima	185,81	265,45	0,00	0,00
Obveze po vrijednosnim papirima	0,00	0,00	0,00	0,00
Obveze prema zaposlenicima	3.374,74	2.081,36	0,00	0,00
Obveze za poreze, doprinose i slična davanja	2.553,19	1.175,92	0,00	0,00
Obveze s osnove udjela u rezultatu	0,00	0,00	0,00	0,00
Obveze po osnovi dugotrajne imovine namijenjene prodaji	0,00	0,00	0,00	0,00

Ostale kratkoročne obveze	0,00	0,00	0,00	0,00
ODGOĐENO PLAĆANJE TROŠKOVA I PRIHOD BUDUĆEGA RAZDOBLJA	0,00	0,00	0,00	0,00
UKUPNO – PASIVA (AOP 067+088+095+107+122)	10.819,96	688,43	0,00	0,00
IZVANBILANČNI ZAPISI	0,00	0,00	0,00	0,00

RAČUN DOBITI I GUBITKA

	2022	2021	2020	2019
POSLOVNI PRIHODI (AOP 126 do 130)	52.400,00	10.200,00	0,00	0,00
Prihodi od prodaje s poduzetnicima unutar grupe	0,00	0,00	0,00	0,00
Prihodi od prodaje (izvan grupe)	0,00	0,00	0,00	0,00
Prihodi na temelju upotrebe vlastitih proizvoda, robe i usluga	52.400,00	10.200,00	0,00	0,00
Ostali poslovni prihodi s poduzetnicima unutar grupe	0,00	0,00	0,00	0,00
Ostali poslovni prihodi (izvan grupe)	0,00	0,00	0,00	0,00
POSLOVNI RASHODI (AOP 132+133+137+141+142+143+146+153)	43.500,00	13.500,00	0,00	0,00
Promjene vrijednosti zaliha proizvodnje u tijeku i gotovih proizvoda	0,00	0,00	0,00	0,00
Materijalni troškovi (AOP 134 do 136)	9.400,00	0,00	0,00	0,00
Troškovi sirovina i materijala	7.100,00	0,00	0,00	0,00
Troškovi prodane robe	0,00	0,00	0,00	0,00
Ostali vanjski troškovi	2.300,00	0,00	0,00	0,00
Troškovi osoblja (AOP 138 do 140)	28.600,00	10.400,00	0,00	0,00
Neto plaće i nadnice	19.100,00	7.400,00	0,00	0,00
Troškovi poreza i doprinosa iz plaća	5.900,00	1.900,00	0,00	0,00
Doprinosi na plaće	3.600,00	1.100,00	0,00	0,00
Amortizacija	700,00	0,00	0,00	0,00
Ostali troškovi	100,00	3.100,00	0,00	0,00
Vrijednosno usklađivanje (AOP 144+145)	0,00	0,00	0,00	0,00

dugotrajne imovine (osim financijske imovine)	0,00	0,00	0,00	0,00
kratkotrajne imovine (osim financijske imovine)	0,00	0,00	0,00	0,00
Rezerviranja (AOP 147 do 152)	0,00	0,00	0,00	0,00
Rezerviranja za mirovine, otpremnine i slične obveze	0,00	0,00	0,00	0,00
Rezerviranja za porezne obveze	0,00	0,00	0,00	0,00
Rezerviranja za započete sudske sporove	0,00	0,00	0,00	0,00
Rezerviranja za troškove obnavljanja prirodnih bogatstava	0,00	0,00	0,00	0,00
Rezerviranja za troškove u jamstvenim rokovima	0,00	0,00	0,00	0,00
Druga rezerviranja	0,00	0,00	0,00	0,00
Ostali poslovni rashodi	4.700,00	0,00	0,00	0,00
FINANCIJSKI PRIHODI (AOP 155 do 164)	0,00	0,00	0,00	0,00
Prihodi od ulaganja u udjele (dionice) poduzetnika unutar grupe	0,00	0,00	0,00	0,00
Prihodi od ulaganja u udjele (dionice) društava povezanih sudjelujućim interesima	0,00	0,00	0,00	0,00
Prihodi od ostalih dugotrajnih financijskih ulaganja i zajmova poduzetnicima unutar grupe	0,00	0,00	0,00	0,00
Ostali prihodi s osnove kamata iz odnosa s poduzetnicima unutar grupe	0,00	0,00	0,00	0,00
Tečajne razlike i ostali financijski prihodi iz odnosa s poduzetnicima unutar grupe	0,00	0,00	0,00	0,00
Prihodi od ostalih dugotrajnih financijskih ulaganja i zajmova	0,00	0,00	0,00	0,00
Ostali prihodi s osnove kamata	0,00	0,00	0,00	0,00
Tečajne razlike i ostali financijski prihodi	0,00	0,00	0,00	0,00
Nerealizirani dobiti (prihodi) od financijske imovine	0,00	0,00	0,00	0,00
Ostali financijski prihodi	0,00	0,00	0,00	0,00
IZVANREDNI PRIHOD	0,00	0,00	0,00	0,00
FINANCIJSKI RASHODI (AOP 166 do 172)	400,00	0,00	0,00	0,00
Rashodi s osnove kamata i slični rashodi s poduzetnicima unutar grupe	0,00	0,00	0,00	0,00

Tečajne razlike i drugi rashodi s poduzetnicima unutar grupe	0,00	0,00	0,00	0,00
Rashodi s osnove kamata i slični rashodi	0,00	0,00	0,00	0,00
Tečajne razlike i drugi rashodi	0,00	0,00	0,00	0,00
Nerealizirani gubici (rashodi) od financijske imovine	0,00	0,00	0,00	0,00
Vrijednosna usklađenja financijske imovine (neto)	0,00	0,00	0,00	0,00
Ostali financijski rashodi	400,00	0,00	0,00	0,00
IZVANREDNI RASHOD	0,00	0,00	0,00	0,00
UDIO U DOBITI OD DRUŠTAVA POVEZANIH SUDJELUJUĆIM INTERESOM	0,00	0,00	0,00	0,00
UDIO U GUBITKU OD DRUŠTAVA POVEZANIH SUDJELUJUĆIM INTERESOM	0,00	0,00	0,00	0,00
UKUPNI PRIHODI (AOP 125+154+173 + 174)	52.400,00	10.200,00	0,00	0,00
UKUPNI RASHODI (AOP 131+165+175 + 176)	43.900,00	13.500,00	0,00	0,00
DOBIT ILI GUBITAK PRIJE OPOREZIVANJA (AOP 177-178)	8.500,00	-3.300,00	0,00	0,00
Dobit prije oporezivanja (AOP 177-178)	8.500,00	0,00	0,00	0,00
Gubitak prije oporezivanja (AOP 178-177)	0,00	3.300,00	0,00	0,00
POREZ NA DOBIT	500,00	0,00	0,00	0,00
DOBIT ILI GUBITAK RAZDOBLJA (AOP 179-182)	8.000,00	-3.300,00	0,00	0,00
Dobit razdoblja (AOP 179-182)	8.000,00	0,00	0,00	0,00
Gubitak razdoblja (AOP 182-179)	0,00	3.300,00	0,00	0,00
UDIO U DOBITI OD ZAJEDNIČKIH POTHVATA	0,00	0,00	0,00	0,00
UDIO U GUBITKU OD ZAJEDNIČKIH POTHVATA	0,00	0,00	0,00	0,00

POKAZATELJI (RATIOSI)

	2022	2021	2020	2019	Poželjna vrijednost	Prosjeck grupe *
LIKVIDNOST						
Koeficijent tekuće likvidnosti	1,57	0,17	0,00	0,00	>1,5	1,16
Koeficijent ubrzane likvidnosti	1,46	0,00	0,00	0,00	>1	0,97

ZADUŽENOST

Stupanj samofinanciranja	43,50	0,00	0,00	0,00	>50%	-20,96
Pokriće troška kamata	1,00	1,00	0,00	0,00	više je bolje	1,10
Faktor zaduženosti	0,71		0,00	0,00	<3,5	4,80

AKTIVNOST

Prosječni dani plaćanja dobavljačima	1,54	7,10	0,00	0,00	manje je bolje	98,11
Prosječni dani naplate potraživanja	2,73	0,00	0,00	0,00	manje je bolje	90,14
Obrtaj zaliha u danima	4,73	24,35	0,00	0,00	manje je bolje	48,66

PRODUKTIVNOST

Poslovni prihod po zaposlenom	13.100,00	3.400,00	0,00	0,00	više je bolje	142.275,19
EBITDA po zaposlenom	2.400,00	-1.100,00	0,00	0,00	više je bolje	4.418,36
Neto dobit po zaposlenom	2.000,00	-1.100,00	0,00	0,00	više je bolje	-1.446,64
Poslovni rashod po zaposlenom	10.900,00	4.500,00	0,00	0,00	manje je bolje	146.966,66
Prosječna neto plaća po zaposlenom	400,00	200,00	0,00	0,00	više je bolje	2.027,26

PROFITABILNOST

EBITDA	9.600,00	-3.300,00	0,00	0,00	više je bolje	59.512,22
Neto marža	15,24 %	-32,29 %	0,00 %	0,00 %	više je bolje	-8,05 %
Povrat na uloženi kapital (ROE)	169,78 %	-100,04 %	0,00 %	0,00 %	više je bolje	21,26 %
Povrat na ukupnu imovinu (ROA)	73,85 %	-477,19 %	0,00 %	0,00 %	više je bolje	-7,69 %
Novčani tijek iz rezultata	8.653,66	-3.285,15	0,00	0,00	više je bolje	52.742,30

* Prikazani prosjek je za grupu : 4331 Fasadni i štukatorski radovi

POKAZATELJI (RATIOSI) legenda

Napomena		Formula
LIKVIDNOST		
Koeficijent tekuće likvidnosti	mjeri sposobnost društva da podmiri kratkoročne obveze	$(\text{Kratkotrajna imovina})/(\text{Kratkoročne obveze})$

Koeficijent ubrzane likvidnosti	pokazuje ima li društvo dovoljno sredstava da podmiri svoje kratkoročne obveze bez prodaje zaliha	(Kratkotrajna imovina)/(Kratkoročne obveze-Zalihe)
---------------------------------	---	--

ZADUŽENOST

Stupanj samofinanciranja	pokazuje koliko (%) je imovine financirano iz vlastitih sredstava društva	(Kapital i rezerve)/Ukupna aktiva)*100
Pokriće troška kamata	pokazuje koliko puta bi društvo moglo isplatiti kamate iz tekuće dobiti	((dobit prije oporezivanja + kamate)/kamate)
Faktor zaduženosti	pokazuje koliko bi godina društvu trebalo da plati sve trenutne obaveze ako bi zadržalo trenutni novčani tijek iz rezultata	(ukupne obveze/(neto dobit + amortizacija))

AKTIVNOST

Prosječni dani plaćanja dobavljačima	pokazuje koliko je prosječno dana potrebno društvu da plati svoje obveze prema dobavljačima	(Obveze prema dobavljačima)/(Poslovni rashod)*360
Prosječni dani naplate potraživanja	pokazuje koliko je prosječno dana potrebno društvu da naplati svoja potraživanja	(Potraživanja od kupaca)/(Poslovni prihod)*360
Obrtaj zaliha u danima	pokazuje koliki je broj dana potreban društvu da proda svoje zalihe, manji broj pokazuje brži obrtaj zaliha	(Zalihe)/(Poslovni prihod)*360

PRODUKTIVNOST

Poslovni prihod po zaposlenom	pokazuje koliki prihod društvo ostvaruje po zaposlenom	(Poslovni prihod)/(Broj zaposlenih)
EBITDA po zaposlenom	pokazuje koliki EBITDA (dobit prije kamata, poreza i amortizacije) društvo ostvaruje po zaposlenom	(EBITDA)/(Broj zaposlenih)
Neto dobit po zaposlenom	pokazuje koliku neto dobit društvo ostvaruje po zaposlenom	(Neto dobit)/(Broj zaposlenih)
Poslovni rashod po zaposlenom	pokazuje koliko troškova otpada na jednog zaposlenog	(Operativni trošak)/(Broj zaposlenih)
Prosječna neto plaća po zaposlenom	pokazuje prosječnu neto plaću u društvu	(Neto plaće i nadnice/Broj zaposlenih)

PROFITABILNOST

EBITDA	prikazuje ostvarenu dobit prije kamata, poreza i amortizacije	(Poslovni prihodi)-(Poslovni rashodi)+(Amortizacija)
Neto marža	pokazuje u % neto dobit koju društvo ostvaruje u odnosu na ukupni prihod	(Dobit nakon oporezivanja)/(Poslovni prihod)
Povrat na uloženi kapital (ROE)	pokazuje u % neto dobit koju društvo ostvaruje u odnosu na vlastiti uloženi kapital društva	(Dobit nakon oporezivanja)/(Kapital i rezerve)
Povrat na ukupnu imovinu (ROA)	pokazuje u % neto dobit koju društvo ostvaruje u odnosu na ukupnu imovinu društva	(Dobit nakon oporezivanja)/(Ukupna aktiva)
Novčani tijek iz rezultata	prikazuje ostvareni Cash flow iz rezultata	(neto dobit + amortizacija)

Informacije i podaci dostupni u bonitetnom izvještaju podliježu općim uvjetima o poslovanju ili uvjetima pojedinačno potpisanog ugovora i mogu se koristiti samo u svrhu u koju su zatraženi.

Prima Bon d.o.o. ne preuzima nikakvu odgovornost za poslovne odluke donesene na temelju ovog bonitetnog izvještaja.

Prima Bon d.o.o.
Gradišćanska 32
10000 Zagreb
Tel.: +385 1 5999 973
Fax: +385 1 5999 909
E-mail: info@bon.hr